

Loewe bild 5.48

EU Energieeffizienzklasse: B
Bild diagonale (in cm) / Bild diagonale (in inch): 122 / 48
Leistungsaufnahme „Ein“¹ (in W): 106
Jährlicher Energieverbrauch (kWh)²: 147
Leistungsaufnahme Stand-by / ausgeschaltet (in W): 0,38 / 0
Auflösung (in Pixel): Ultra HD (3840 x 2160)

Lieferumfang: **Tischlösung**
Table Stand Connect 40/48
B 107,8 / H 69,9 / TP 5,5 / TG 25,7
Chrom, manuell drehbar (+ / -20°),
System-Fernbedienung Loewe assist
inkl. Batterien



Aufstelloptionen

Wandlösung

Wall Mount Slim / VESA Size 300
B 107,8 / H 67,0 / TP 5,5 / TG 7,7
Chromsilber, flache Montage

Wandlösung, neigbar

Wall Mount 67, Schwarz
B 107,8 / H 67,0 / TP 5,5 / TG 10,2



Wandlösung, flexibel

Wall Mount Isoflex 32-55³, Aluminium
B 107,8 / H 67,0 / TP 5,5 / TG 11,5
Aluminium, flach zusammenfaltbar,
gerade ausziehbar, dreh- und schwenkbar,
intelligente Kabelführung



Tischlösung

Table Stand Art 40 / 48
B 107,8 / H 69,8 / TP 5,5 / TG 25,0
Aluminium, manuell drehbar (+ / -20°)



Loewe | ■ Spectral Rack

In verschiedenen Farben und Größen, passend für
Loewe TVs, Sound und Equipment. Weitere Details
sind über den Loewe Fachhandel verfügbar.

Rack 110: B 110,0 x H 36,8 x T 48,2




Rack 165: B 165,2 x H 36,8 x T 48,2

Rack 165+56: B 221,0 x H 36,8 x T 48,2



TV

Varianten

	Modell	Artikelnr.	EAN Code
 Graphitgrau	48	56430D50	4011880163774
 Lichtgrau	48	56430S50	4011880163781
 Cappuccino	48	56430O50	4011880163798

Loewe bild 5.48 cover kit

Akzentfarbe

	Modell	Artikelnr.	EAN Code
 Petrol-Blau	48	72790V00	4011880164177

Angaben in cm: B = Breite, H = Höhe, TP = Tiefe Produkt, TG = Tiefe Gesamt, FP = Durchmesser/Abmessung Fußplatte. Technische Änderungen sowie Irrtümer vorbehalten.

¹ Nach EN 62087:2012. ² Auf der Grundlage eines täglichen vierstündigen Betriebs des Fernsehgeräts an 365 Tagen. Der tatsächliche Energieverbrauch hängt von der Art der Nutzung des Fernsehgeräts ab. ³ Nur in Verbindung mit VESA Size 300 Adapter.

Aufstelloptionen

Standlösung, drehbar

Floor Stand Connect 40 – 55
B 107,8 / H 110,3 / TP 5,5 / FP 53,0
Aluminium, manuell drehbar (+ / - 45°),
verdeckte Kabelführung



Standlösung, drehbar

Floor Stand Plate 32_49
B 107,8 / H 114,8 / TP 5,5 / FP 48,5
Lichtgrau, manuell drehbar (+ / - 20°),
verdeckte Kabelführung




Standlösung (universal), drehbar

Floor Stand Universal 32 – 55¹
B 107,8 / H 110,6 / TP 5,5 / FP 50,2
Alu Silber, manuell drehbar (+ / - 45°),
verdeckte Kabelführung



Boden-/Deckenlösung

Screen Lift Plus²
B 107,8 / H 300,0 / TP 5,5 / TG 20,4
Alu Gebürstet, manuell drehbar (+ / - 90°),
verdeckte Kabelführung



Angaben in cm: B = Breite, H = Höhe, TP = Tiefe Produkt, TG = Tiefe Gesamt, FP = Durchmesser/Abmessung Fußplatte. Technische Änderungen sowie Irrtümer vorbehalten.

¹ Nur in Verbindung mit entsprechendem, separat zu beziehendem Adapter. ² Nur in Verbindung mit VESA Size 300 Adapter.

Technische Informationen

Loewe bild 5

48
 inkl. DR+ 

Image+ (Bild)	
Bildschirmauflösung (in Pixel)	Ultra HD (3840 x 2160)
Displaytechnologie	LCD mit E-LED-Backlight
Bildschirmdiagonale (in cm/inch) / Reaktionszeit (in ms)	122 / 48 / 8
Leuchtdichte (in cd/m ²) / Betrachtungswinkel (h/v)	385 / 178°
Kontrastfilterscheibe	—
Ultra HD Super Resolution Scaling / Image+ Active / 24p-Kinofilmdarstellung	● / ● / ●
3D-Technologie / Active Glasses 3D	— / —
Auto-Dimming Video (VBD+) / Auto-Dimming Raum (OPC) / Home Mode	● / ● / ●
Digital+ (Empfang)	
DVB-T2 ¹ / DVB-C2 / DVB-C / DVB-S2 / Multistandard (analog) / Dual Channel	● / — / ● / ● / ● / ●
MPEG / MPEG2 / MPEG4 (H.264) / HEVC (H.265) / HDTV-Empfang integriert ²	● / ● / ● / ● / ●
DVB-Radio / Einkabelstandard (nach EN 50494)	● / ●
Sound+ (Ton)	
Ausgangsleistung in W (Sinus / Musik)	2 x 20 / 2 x 40
Akustisches Lautsprecherkonzept	Speaker Box
Integrierter 5.1 Mehrkanaldecoder / Digital Audiolink	● / ●
Dolby Digital / Dolby Digital Plus / DTS	● / ● / ●
Getrennte Bass- und Höhenregelung / Loudness	● / ●
Automatische Lautstärkeanpassung (AVC)	●
Audio-Out: variabel / fix / Subwoofer	● / ● / ●
Assist+ (Bedienung)	
Loewe os / Home Screen (inkl. Favoriten)	● / ●
Loewe App (Android / iOS)	● / ●
Elektronischer Programmführer (SI-Daten)	●
MediaText (HbbTV) / Videotext (Level 2.5)	● / ●
Menü-Sprachen ³ / inhaltsbezogene Hilfe	● / ●
Kindersicherung / Abschaltautomatik / Timer	● / ● / ●
Instant Channel Zapping / Schnellstart-Modus	● / ●
Programmspeicherplätze inkl. AV und Radio	6.000
Digital Link HD (CEC)	●
PIP (AV) ⁴ / Full PIP / Splitscreen TV:Videotext	● / ● / ●
MediaUpdate (via USB / Internet)	● / ●
Media+ (Multimedia-Funktionen)	
DR+ / Speicherkapazität in GB / USB-Archive	● / 1.000 / ●
DR+ Streaming Server / Client / Follow-Me	● / ● / ●
Multi Recording / Mobile Recording	● / ●
Fotoplayer / Musikplayer / Videoplayer (über Heimnetzwerk und USB, inkl. Ultra HD)	● / ● / ●
Digital Media Renderer (inkl. Ultra HD) / Bluetooth Music Player ⁵	● / ○
Internetapps (MediaNet) / Internetbrowser / Internetradio (inkl. Suchfunktion)	● / ● / ●
Connectivity+ (Anschlüsse)	
HDMI mit HDCP	4 (4x UHD, 1x ARC)
Netzwerkanschluss LAN / integriertes WLAN	● / ●
Common Interface / CI Plus 1.3 zertifiziert ⁶	2 / ●
Home Control Interface / IR-Link ⁷ / Motorsteuerung	● / ● / —
Digital Audiolink (DAL) ⁸ / Digital Audio-Out (Cinch)	● / ●
Analog Audio-Out (L/R) / Kopfhörer (3,5 mm Klinke)	● / ●
Micro-AV ⁹ (Component / Scart / VGA)	● / ● / ●
USB	3 (1x 3.0)
Umwelt	
EU Energieeffizienzklasse / Jährlicher Energieverbrauch (kWh) ¹⁰	B / 147
Leistungsaufnahme Stand-by / ausgeschaltet (in W)	0,38 / 0
Leistungsaufnahme „Ein“ ¹¹ (in W) / Spitzenluminanzverhältnis in %	106 / 65
Quecksilbergehalt in mg / Blei vorhanden ¹²	0,0 / in Spuren
Sonstiges	
Gewicht in kg	19,5
Netzschalter / Netzspannung	● / 220–240 V, 50 / 60 Hz
VDE-Sicherheitsnorm (Prüfzeichen)	●

● = vorhanden/eingebaut ○ = nachrüstbar/optional erhältlich

¹ Der Empfang von DVB-T2-Programmen ist in ausgewählten Ländern möglich.

² Der Empfang digitaler Sender kann durch individuelle Bestimmungen des jeweiligen Senders/Programmanbieters eingeschränkt werden.

³ D-GB-F-I-E-NL-CZ-GR-PL-H-FIN-SLO-SK-TR-S-DK-P-RUS-N

⁴ AV-PIP nur in Kombination mit DVB-T/C/S möglich.

⁵ Verfügbar via optional erhältlichem Feature Upgrade.

⁶ CI Plus ist rückwärtskompatibel zu CI.

⁷ Funktion ist abhängig von Modulverfügbarkeit des Anbieters.

⁸ In Verbindung mit separat zu beziehendem Adapter und ausgewählten Geräten (RC5, 36 kHz).

⁸ Loewe System 5.1 Out, Stereo Out, Subwoofer Out.

⁹ In Verbindung mit separat zu beziehendem Adapter.

¹⁰ Auf der Grundlage eines täglichen vierstündigen Betriebs des Fernsehgeräts an 365 Tagen. Der tatsächliche Energieverbrauch hängt von der Art der Nutzung des Fernsehgeräts ab.

¹¹ Nach EN 62087 : 2012.

¹² Vereinzelt können Spuren in elektronischen Bauteilen enthalten sein (konform entsprechend europäischer RoHS-Richtlinie und deren Ergänzungen).